


TÁBOROVÝ INFORMÁTOR



15. – 29. 7. 2018
TÁBOR OTASLAVICE

REŽIM DNE

7.30	Budíček
7.40	Rozcvička
8.00	Úklid stanů, hygiena
8.30	Snídaně
9.00	Ranní nástup
9.15	Bodování stanů
9.30	Odpolední zaměstnání
10.45	Svačina
11.00	Dopolední zaměstnání
12.30	Osobní volno
13.00	Oběd
13.30	Polední klid
14.45	Kontrola klíšťat
15.00	Odpolední zaměstnání
16.30	Svačina
17.00	Odpolední zaměstnání
18.15	Osobní volno
19.00	Večeře
19.45	Večerní nástup
20.00	Večerní zaměstnání
21.00	Hygiena, skautky program
21.30	Večerka – světlušky
22.00	Večerka skautky
22.00	Noční klid



Chceš o prázdninách zažít něco opravdu nezapomenutelného? Chceš si zkusit, co v tobě vězí? Zda jsi správná holka, která se o sebe umí postarat a nebojí se?

Tak neváhej! Čekám Tě 15. července, abychom se spolu vydali do krásné přírody a vyzkoušeli si, jaké to je bez počítače, bez mobilu, bez elektřiny a teplé vody? Možná to nezní lákavě, ale hned po příjezdu na tábor zjistíš, že bez všech těchto vymožeností je svět najednou barevnější a zážitky silnější. Vyzkoušíš si, jak krásné jsou prosluněné dny, jaká legrace je ráchat se v potoce v poledním klidu, jaká je radost ze společné výhry v etapové hře. Nezapomeneš na krásu večerů u ohně, kdy se rozezní zvuk kytary a Ty budeš mezi opravdovými přáteli...

Už se nemůžu dočkat! Tak bedlivě pročti tento táborový informátor, ať si na táboře můžeme jen užívat a nemusíme řešit, co všechno jsi zapomněla doma.

Těším se na Tebe



Tvůj Šotek

DŮLEŽITÉ INFORMACE

PŘEDEVŠÍM PRO RODIČE NOVÁČKŮ SE BUDE KONAT 28. 6. 2018 V 18.00 V NAŠÍ KLUBOVNĚ (Mozartova 6) PŘEDTÁBOROVÁ SCHŮZKA. NA NÍ SE DOZVÍTE VÍCE O PRŮBĚHU TÁBORA.

CHTĚLY BYCHOM VÁS TAKÉ POŽÁDAT, ABYSTE DĚTEM NA TÁBOR NEDÁVALI PŘEBYTEČNÉ MNOŽSTVÍ SLADKOSTÍ. VZHLEDEM K VYVÁŽENÉMU JÍDELNÍČKU, VE KTERÉM UŽ JSOU SLADKÁ JÍDLA ZAŘAZENÁ, TO NENÍ TŘEBA.

NEJEN Z DŮVODU NÁVŠTĚV MYŠÍ VE STANU BUDOU MÍT DĚTI PŘÍSTUP KE SLADKOSTEM JEN V POLEDNÍM KLIDU.

DÁLE VÁM CHCEME OZNÁMIT, ŽE PŘI ODJEZDU NA TÁBOR BUDEME KONTROLOVAT, JESTLI VAŠE DÍTĚ NEMÁ VŠI.

S TÍMTO PROBLÉMEM JSME SE JIŽ POTÝKALY A CHCEME TOMU ZAMEZIT. POKUD U VAŠÍ DCERY VŠI NAJDEME, BOHUŽEL S NÁMI NEBUDE MOCT ODJET NA TÁBOR.

MOBIL – doporučujeme ho nechat doma, na tábor jedeme za přírodou. Pokud si jej vezmete, tak počítejte s tím, že ho nebudete mít kde nabít a že jeho používání bude povoleno pouze v osobním volnu a poledním klidu (viz Rozvrh hodin). Na tábořišti navíc není signál většiny mobilních operátorů. U mladších členů navíc kontakt s rodiči jen podporuje „stýskání“.

Pokud máte doma nějaké přebytečné zavařeniny, marmelády a jiné, rády je naservírujeme tábornicím, které jim jistě neodolají!



ADRESA NA DOPISY



Vaším dcerám můžete na tábor odeslat nějaké dopisy či pohledy. Holky to určitě potěší a rády Vám odepíší 😊 Pište prosím níže zmíněnou adresu ve stejném tvaru:

jméno členky
LJT 2. roje světlušek a skautek Šotci
obec Otaslavice
pošta Otaslavice
79806

KONTAKTY

Zřizovatel:

Junák – český skaut, z. s.

Středisko „J. E. KOSINY“ Olomouc Dvořákova 34, Olomouc, 77900

Vůdkyně tábora:

Dagmar Matochová – Vrtulka

Junácká 3, Olomouc

e-mail: dasamatochova@volny.cz tel.: 605 063 956

Zástupkyně vůdkyně a hospodářka:

Alice Šárková – Alča

email: alice.sarkova@email.cz

tel.: 775 937 299

Zdravotnice:

Martina Doležalová – Rybka

email: martina.rybka@email.cz

tel.: 777 124 386

Eliška Soukupová

Email: e.soukupova@volny.cz

Telefon: 773_012_377



POPIS CESTY



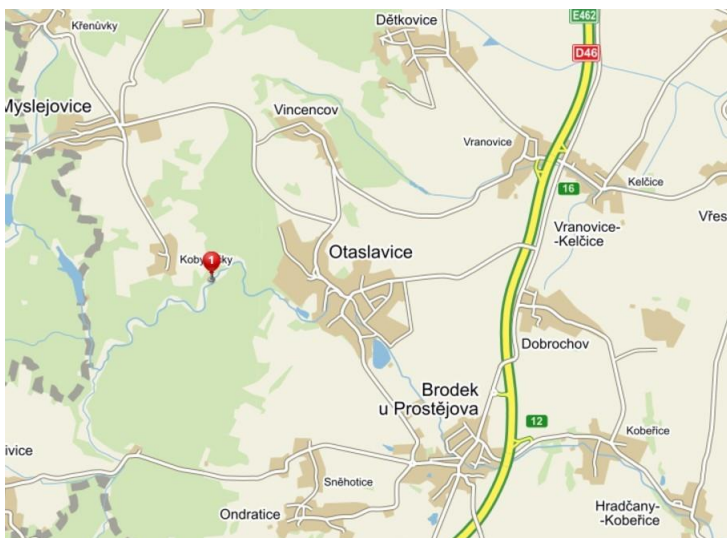
Cesta autem:

Pokračujte ve směru jízdy z Olomouce. Před mostem přes řeku odbočte vpravo. Na první odbočce (vedlejší asfaltová silnice pro auta) odbočte vlevo. Pokračujte po této cestě. Minete prudkou zatáčku vpravo, po levé straně budovu bývalého koupaliště. Následně se cesta změní na polňačku, poté pokračujete, dokud nepotkáte velké rozcestí (možnost doleva či doprava), na kterém odbočíte vlevo. Pokračujte po cestě a za chvíli se za stromy objeví náš tábor.

Cesta autobusem:

Nejlépe vystupte na zastávce Otaslavice, Masna, kde se vrátíte kousek proti směru jízdy a odbočíte kolmo vpravo (hned u zastávky minete ještě jednu odbočku vpravo, ale ta by vás vracela směrem, ze kterého jste přišli). Poté již pokračujete po této cestě a minete prudkou zatáčku vpravo, po levé straně budovu bývalého koupaliště... Viz výše. Je možné vystoupit i na zastávce Otaslavice, pošta. Zde, když budete pokračovat ve směru jízdy, tak odbočíte před mostem přes řeku vpravo a dále pokračujte podle návodu pro jízdu autem.

JAK A KUDY NA TÁBOŘIŠTĚ



Letos budeme tábořit poblíž vesnice Otaslavice (Stejně jako loni).

Na tábořiště je samozřejmě nejjednodušší doprava auty, ale pokud chce někdo raději využít autobusovou dopravu, cesta z Olomouce mu potrvá kolem dvou hodin.

V případě, že přijedete autem, můžete auto buď nechat ve vesnici, nebo zkusit štěstí a zaparkovat u koupaliště (pokud letos již z důvodu obnovení činnosti koupaliště nebude placené). V případě, že máte na autě vysoký podvozek a nebojíte se děr, můžete přijet přímo na tábořiště. Cesta je bohužel průjezdná pouze pro jedno auto, takže míjení je velice složité. Zvažte proto, zda je Váš příjezd až na tábořiště opravdu nutný (dovoz věcí, babičky, dědečka, operovaná kolena, miminka...).

TÁBOROVÝ ŘÁD

Tímto řádem se musí řídit každá účastnice tábora. Pro vážné porušení těchto pravidel hrozí vyloučení z tábora bez nároku na vrácení peněz.

Nechceme tím nikoho zastrašovat, ale je nutné, aby pro správný a poklidný chod tábora byla tato základní pravidla dodržována.

1. Neopouštěj tábor bez vědomí vedoucích.
2. Do cizího stanu je povoleno vstoupit jen se souhlasem jeho obyvatel, rovněž není povoleno z cizího stanu cokoliv brát.
3. Do zásobovacího stanu je povolen vstup jen určeným osobám.
 4. Ve stanech se nesmí přechovávat jídlo.
 5. Dbej vždy a všude příkazů vedoucích a rádkyň.
 6. Pokud nemáš službu, platí zákaz vstupu do kuchyně.
 7. Před každým jídlem si řádně umyj ruce mýdlem.
 8. Tříd' odpad do určených nádob.
9. Používej latríny ve dne i v noci – nechoď za stany či do nejbližšího křoví.
10. Svěř se ihned vedoucímu s každou nesnází, zejména s potížemi zdravotními.
11. Nářadí půjčuje pouze určená osoba – postupuje se podle stanovených pravidel.
12. Od večerky do budičky dodržuj noční klid. Nebav se hlasitě se sousedem, neopouštěj zbytečně stan, nesviť.
13. Souseda do stanu vybírej pečlivě, stěhování v průběhu tábora není možné.
14. Věnuj práci pro celek takovou pečlivostí, jako bys pracovala pro sebe.

Všechna pravidla si na začátku tábora s dětmi projdeme a vysvětlíme.



NÁVŠTĚVNÍ DEN

Letošní návštěvní den se bude konat prostřední neděli 22. 7. 2018.

Rodiče mohou přijet na tábor od 10.00 hodin a strávit s dětmi den až do 16.00.

Bude možnost dítě v tomto časovém úseku odvézt mimo tábor, jet na chvíli domů či projít se po okolních lesích.

Samozřejmě si ale můžete s dcerou prohlédnout naše tábořiště. ☺

PROSÍME, ABYSTE ZMÍNĚNÉ ČASOVÉ ÚDAJE OPRAVDU DODRŽOVALI, JINAK SE NÁM KOMPLIKUJE PROGRAM A ČASOVÝ HARMONOGRAM DNE!

V JINÉ DNY NEŽ 22. 7. NENÍ MOŽNÉ DÍTĚ NAVŠTÍVIT!



BUCHTIÁDA

Milé maminky, babičky, tety a jiní schopní kuchtíci – jako předešlé roky, i letos vyhlášíme soutěž o nejzdařilejší buchtu, koláč, bublaninu či nějakou slanou pochoutku.

Proto s sebou na návštěvní den přivezte jakoukoli dobrůtku a po zasednutí naší poroty se vyberou vítězové.

Hodnotí se vzhled, originalita a chuť.

SRAZ

Sraz: v neděli 15.7. 2017 v 9:00 na hlavním autobusovém nádraží (to autobusové nádraží u Hornbachu).

V letošním roce bude realizován hromadný odjezd na tábor. Naložíme dětem i všechna zavazadla, takže na tábořiště rodiče přijedou až na návštěvní den.

Při odjezdu budeme požadovat:

- kompletně vyplněný zbytek přihlášky s:
 - potvrzením od ošetřujícího dětského lékaře (podpis, razítko)
 - potvrzením o bezinfekčnosti ze dne odjezdu na tábor
 - vyplněnou částí s kontakty na rodiče
- průkaz pojištěnce nebo jeho kopii
- očkovací průkaz (stačí kopie)

BEZ TĚCHTO DOKLADŮ NEMŮŽE BÝT DÍTĚ PŘIJATO NA TÁBOR!!!

S SEBOU NA CESTU – malý batůžek, svačina, pití, pláštěnka, na sebe kroj, LÉKY (alergici či ti, kterým nebývá v autobusech nejlépe)

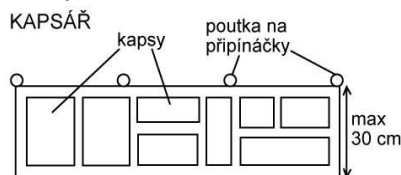


NÁVRAT

Návrat: V neděli 29. 7. 2017 ve 13:48 dorazíme také na hlavní autobusové nádraží, kde si vyzvednete své děti, všechny odevzdané doklady a zavazadla.

SEZNAM VĚCÍ NA TÁBOR

- kapsář („látková polička“)
- rozměry mohou být různorodější, protože táboříme ve velkých stanech S10 jako loni. Tento stan obsahuje i středový kříž, lze si proto vzít i kapsář, který je na zavěšení.
- kufr místo batohu (lépe se v něm udržuje pořádek a vejde se pod postel)
- krosna - skautky (větší batoh na vícedenní výlet)
- spacák (teplý, péřový či z dutých vláken; k méně teplému přibalte deku)
- karimatka (alumatku nedoporučujeme)
- kapsář na uložení nejruznějších věcí ve stanu; viz obrázek
- oblečení na spaní (tepláková souprava,
- kamaše, triko-dobré termotriko, teplé ponožky)
- 10x tenké ponožky
- 4x tlusté ponožky
- spodní prádlo (uzavíratelné pytlíky nebo igelitky na zašpiněné)
- 7x tričko s krátkým rukávem + 1 staré tričko na demoliční hry (rugby apod.)
- 3x tričko s dlouhým rukávem
- 2x kraťasy (1 jednobarevné přírodní barvy ke kroji)
- 1x tepláky
- svetr, mikina
- oblečení do lesa (maskáče, tmavé oblečení)
- bunda (větrovka)
- pláštěnka (povinná), deštník (dobrovolný)
- čepice a brýle proti slunci
- plavky
- kapesníky dle vlastního uvážení
- šátek na krk
- skautský kroj (včetně šátku atd.)



Poznámka: Je dobré nalepit seznam věcí na víko kufru, aby si vaše dcera při balení domů mohla překontrolovat, zda na nic nezapomněla. Také je dobré si své věci označit osobní značkou, zejména takovou, kterou nelze smýt (např. při umývání nádobí), děti si často své věci nepoznají.

- kalhoty ke kroji (pokud možno jednobarevné tmavé kalhoty, nejlépe černé, hnědé nebo zelené manchesteráky, popř. rifle)
- pevné boty (na delší výpravy)
- gumáky (důležité pro případ deštivých dní, nepromokavé pohorky nestačí!)
- tenisky na hry
- boty do vody
- trojdílný ešus (všechny díly řádně označené osobní značkou), popřípadě dvě misky
- hrnek + lžíce
- 2x utěrka
- baterka + náhradní baterie (nejlépe čelovka)
- šicí potřeby, rezervní knoflíky, zavírací špendlíky, alespoň 10 kolíčků na prádlo, igelitové pytlíky na špinavé věci
- výbava jednotlivce (zavírací nůž, KPZ, sirky, 2-4 uzlovačky, zápisník + tužka, deník, 3-4 hadrové koule)
- osobní hygiena (mýdlo, hřeben, kartáček na zuby, pasta, šampón, krém na opalování, 2x ručník, 2x toaletní papír, repelent, mýdlo či pasta na praní)
- ti co potřebují, tak nezapomenout LÉKY už s sebou na cestu!
- malý batůžek, zpěvník, psací a kreslicí potřeby, dopisní papír + známky a obálky, 1 láhev na vodu + 1 na vodní hry, peníze na drobné výdaje (cca 100,-), hudební nástroj (kdo chce a má), skautky stezku a světlušky cestičku
- jídlo – malá svačinka na cestu, kdo chce může vzít kompot nebo jinou zavařeninu do kuchyně či cokoliv jiného – uvítáme vše

CO NECHAT RADĚJI DOMA:

Mobil, tablety, MP3/MP4 přehrávače, iPad, notebooky či jiné elektronické vymoženosti, které se do přírody nehodí a mohly by přijít k újmě.

